

CUENTAS ANUALES 2019
ASOCIACION SINDROME
DE DOWN DE VALENCIA

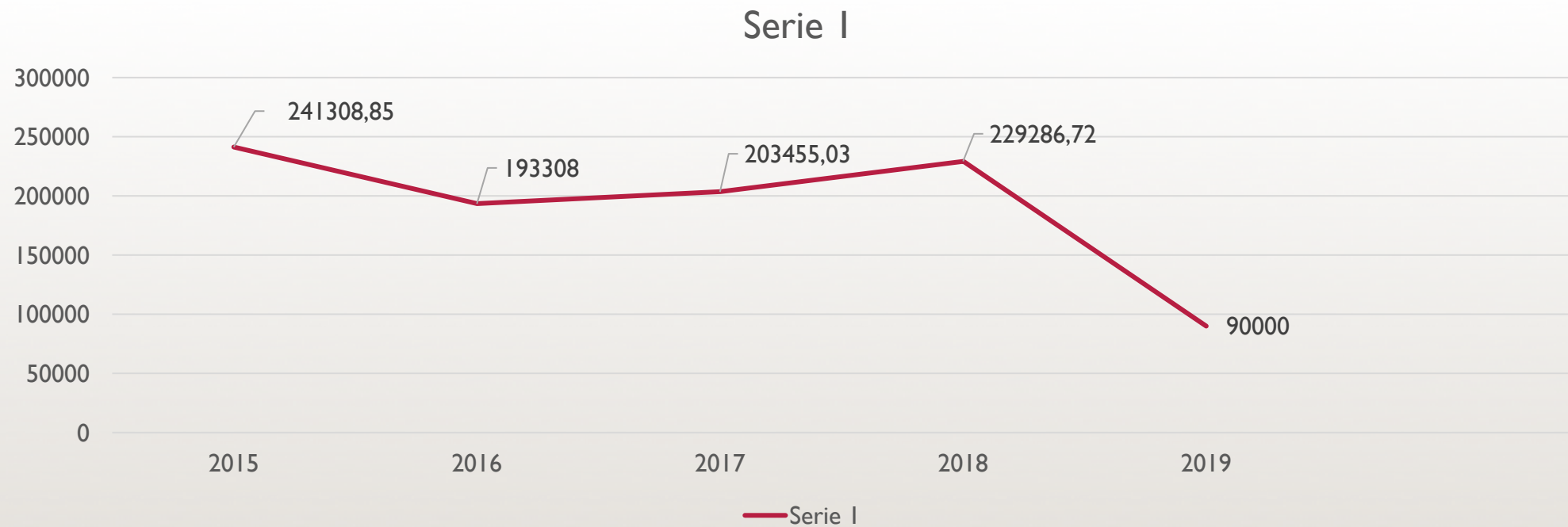
**“GENÉTICAMENTE
rebeldes”**

EVOLUCIÓN PRESUPUESTOS

INGRESOS	2015	2016	2017	2018	2019
Cuota de usuarios	106.152,85 €	63.390,00 €	70.400,00 €	93.560,00 €	0,00 €
Cuota de afiliados	68.211,00 €	69.300,00 €	67.000,00 €	65.000,00 €	65.000,00 €
Ingresos de promociones y afiliaciones	22.000,00 €	21.600,00 €	18.000,00 €	28.000,00 €	25.000,00 €
Subvenciones, donaciones y legados imputados al excedente.	43.845,00 €	37.760,00 €	47.455,03 €	42.126,72 €	0,00 €
Ingresos financieros	1.100,00 €	1.258,00 €	600,00 €	600,00 €	0,00 €
TOTAL	241.308,85 €	193.308,00 €	203.455,03 €	229.286,72 €	90.000,00 €

GASTOS	2015	2016	2017	2018	2019
Ayudas Monetarias	0,00 €	0,00 €	2.100,00 €	9.500,00 €	0,00 €
Gastos colaboración y órgano de gobierno	850,00 €	517,00 €	1.200,00 €	1.000,00 €	1.000,00 €
Consumos de explotación	61.971,85 €	55.040,60 €	44.429,98 €	18.500,00 €	6.900,00 €
Gastos de personal	168.204,00 €	127.550,40 €	148.025,05 €	196.636,72 €	80.000,00 €
Amortizaciones, provisiones y otros gastos	8.700,00 €	8.700,00 €	6.500,00 €	3.000,00 €	2.100,00 €
Gastos financieros	1.583,00 €	1.500,00 €	1.200,00 €	650,00 €	
TOTAL	241.308,85 €	193.308,00 €	203.455,03 €	229.286,72 €	90.000,00 €

EVOLUCIÓN PRESUPUESTOS

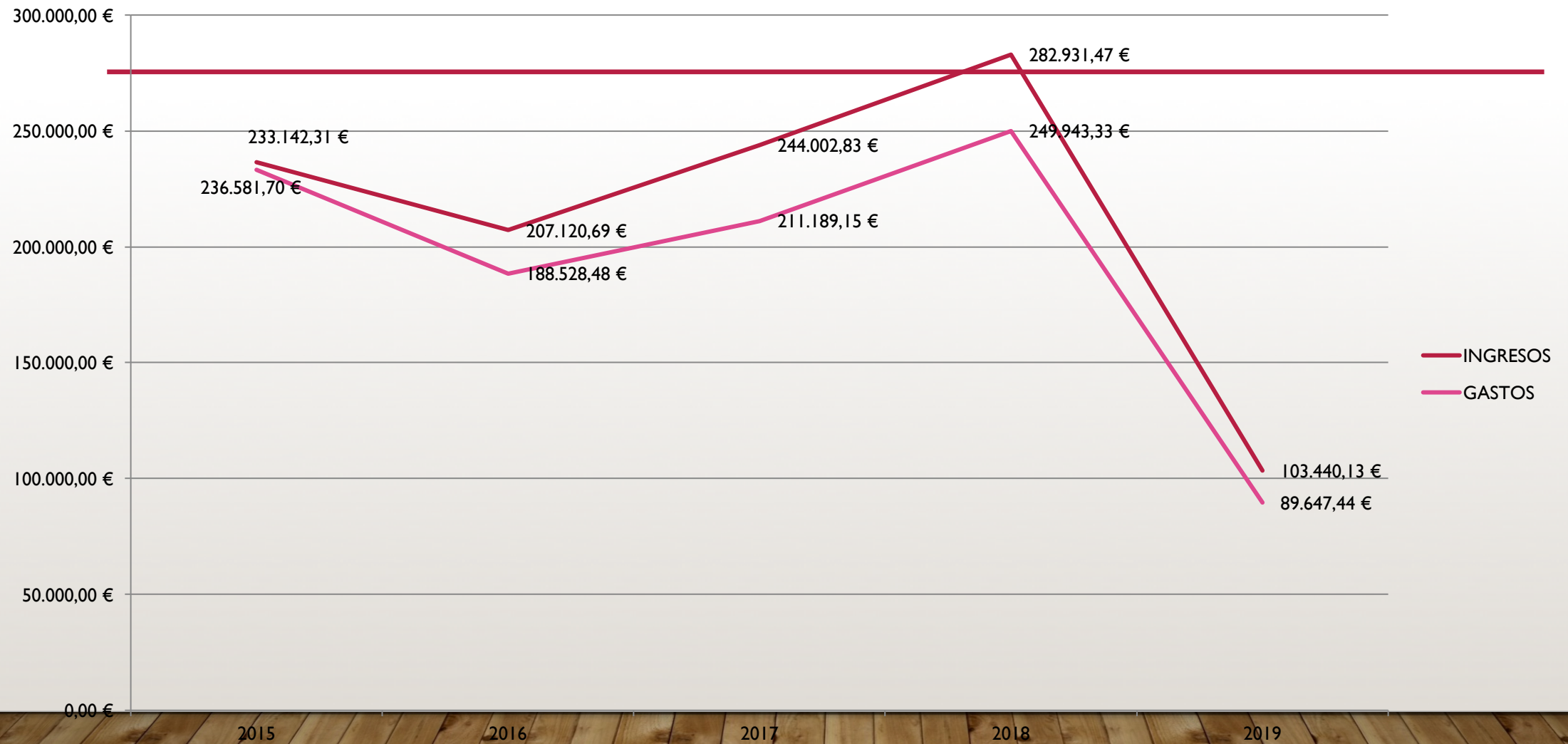


EVOLUCIÓN EJECUCIÓN PRESUPUESTOS

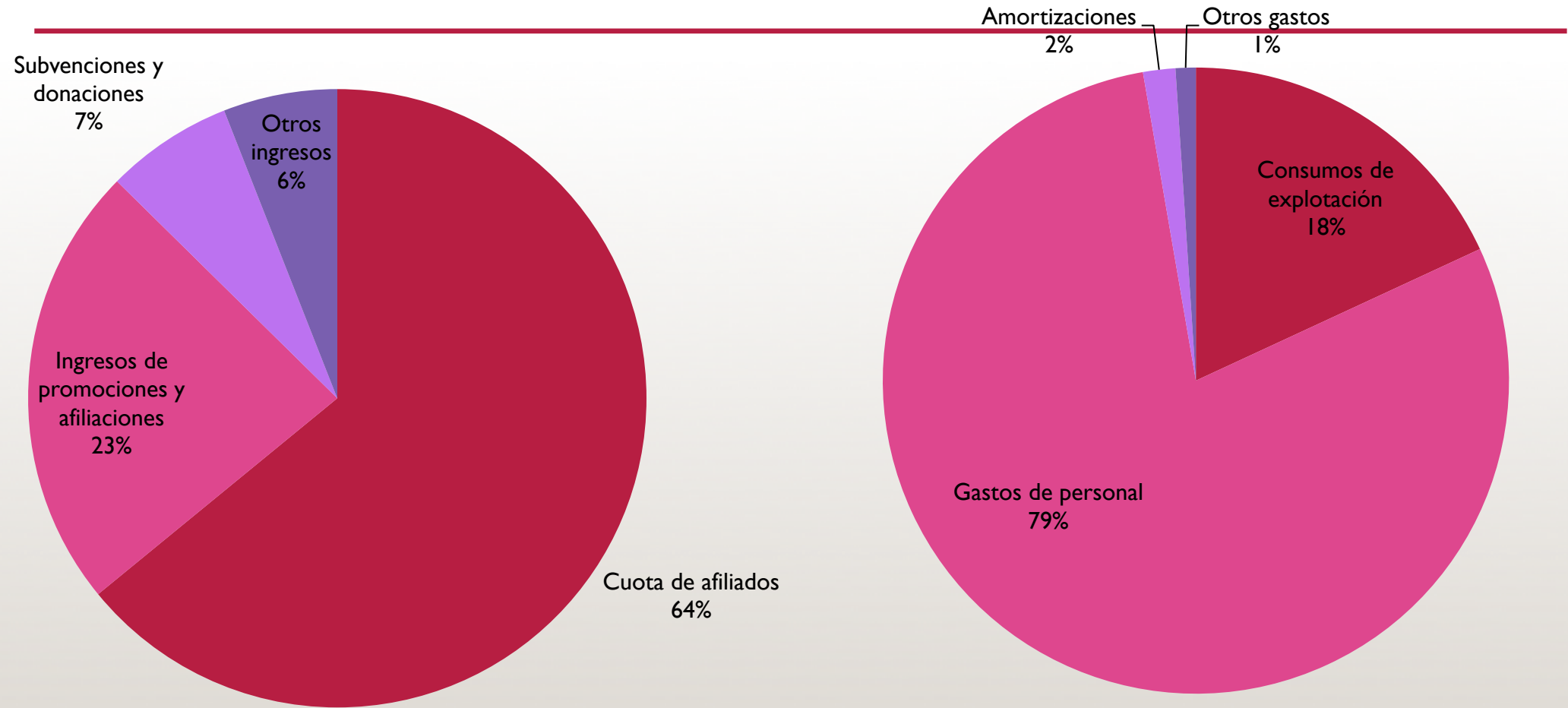
INGRESOS	2015	2016	2017	2018	2019
Cuota de usuarios	87.412,75 €	64.895,25 €	86.642,00 €	116.067,62 €	0,00 €
Cuota de afiliados	69.349,50 €	66.627,00 €	64.944,00 €	64.796,50 €	66.278,80 €
Ingresos de promociones y afiliaciones	23.106,93 €	22.335,86 €	24.317,57 €	24.375,28 €	24.105,72 €
Subvenciones, donaciones y legados imputados al excedente.	51.453,01 €	49.738,56 €	65.639,26 €	76.392,31 €	6.883,60 €
Ingresos financieros	5.259,51 €	3.524,02 €	2.460,00 €	1.299,76 €	78,41 €
Ingresos excepcionales					6.093,60 €
TOTAL	236.581,70 €	207.120,69 €	244.002,83 €	282.931,47 €	103.440,13 €

GASTOS	2015	2016	2017	2018	2019
Gastos colaboración y órgano de gobierno	660,95 €	1.087,59 €	686,90 €	0,00 €	13,15 €
Consumos de explotación	52.423,51 €	47.207,66 €	42.043,23 €	42.309,31 €	16.210,72 €
Gastos de personal	172.282,89 €	133.207,22 €	159.496,93 €	204.948,25 €	70.994,92 €
Amortizaciones, provisiones y otros gastos	7.281,66 €	5.695,59 €	2.664,12 €	1.344,18 €	1.494,22 €
Gastos financieros	493,30 €	1.330,42 €	946,38 €	1.341,59 €	0.01 €
Gastos extraordinarios	0,00 €	0,00 €	5.351,59 €	0,00 €	934,42 €
TOTAL	233.142,31 €	188.528,48 €	211.189,15 €	249.943,33 €	89.647,44 €

EVOLUCIÓN EJECUCIÓN GASTOS/INGRESOS



COMPOSICIÓN INGRESOS/GASTOS



DESVIACIONES EJECUCIÓN PRESUPUESTO 2019

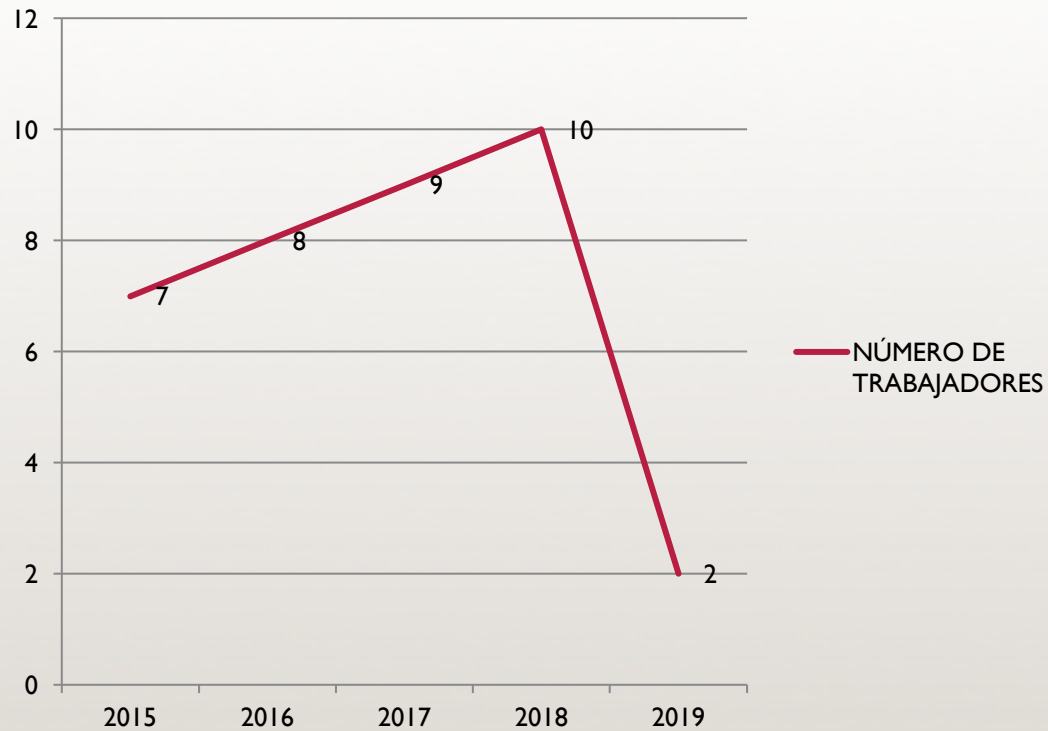
INGRESOS	PRESUPUESTO 2019	EJECUCIÓN 2019	DESVIACIÓN 2019
Cuota de usuarios y afiliados	65.000 ,00 €	66.278,80 €	1.278,80 €
Ingreso de promociones y afiliaciones	25.000,00	24.105,72 €	-894,28 €
Subvenciones, donaciones y legados imputados al ejercicio	0,00 €	6.883,60 €	6.883,60 €
Otros ingresos	0,00 €	0,00 €	0,00 €
Ingresos financieros	0,00 €	78,41 €	78.41 €
Ingresos excepcionales	0,00 €	6.093,60 €	6.093,60 €
TOTAL INGRESOS	90.000,00 €	103.440,13 €	13.440,13 €

GASTOS	2019	EJECUCIÓN 2019	DESVIACIÓN 2019
Ayudas monetarias	0,00 €	0,00 €	0,00 €
Gastos colaboración y órganos de gobierno	1.000,00 €	13,15 €	-986,85 €
Consumos de explotación	7.400,00 €	16.210,72 €	8.810,72 €
Gastos personal	80.000,00 €	70.994,92 €	-9.005,08 €
Amortizaciones, provisiones y otros gastos	1.600,00 €	1.494,22 €	-105,78 €
Gastos financieros	0,00 €	0,01 €	0,01 €
Gastos extraordinarios	0,00 €	934,42 €	934,42 €
TOTAL GASTOS	90.000,00 €	1.958.455,65 €	-352,56 €

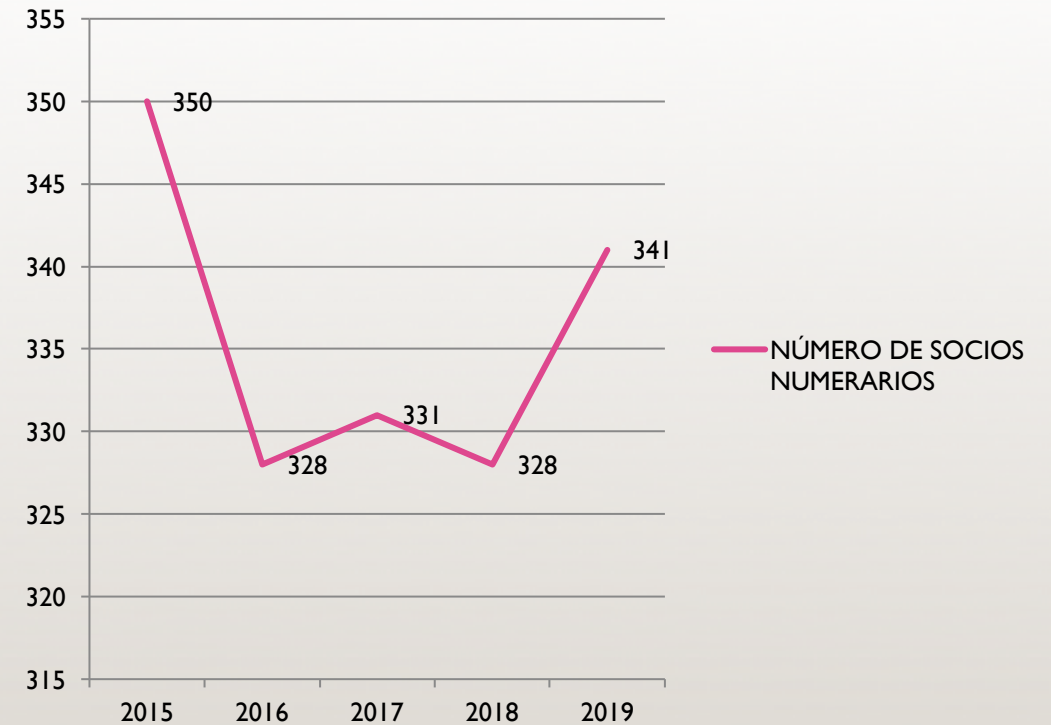
REMANENTE DEL EJERCICIO : **13.792,69 €**

EVOLUCIÓN EJECUCIÓN PRESUPUESTOS (2015-2019)

NÚMERO DE TRABAJADORES



NÚMERO DE SOCIOS NUMERARIOS



**"GENÉTICAMENTE
rebeldes"**



GRACIAS!